

SI RITORNA A SCUOLA



Sicuramente uno dei temi più delicati in questa fase dell'emergenza **COVID-19** è relativo alla **ripartenza delle attività scolastiche**. Come farlo? E in che modo garantire la sicurezza degli ambienti scolastici?

La scuola italiana si prepara ad affrontare una sfida in cui è necessario che tutti facciano la propria parte. I dirigenti, i docenti, il personale ATA, i collaboratori scolastici, gli studenti e le famiglie sono tutti egualmente coinvolti. Il ritorno a scuola non costituisce solo una occasione per imparare, ma anche e soprattutto un ritorno a far parte di una comunità. Questa volta conosciamo meglio il nostro avversario ed abbiamo gli strumenti per combatterlo.



SE RISPETTERAI GLI ALTRI, RISPETTERAI ANCHE TE STESSO; SE RISPETTERAI LE NUOVE REGOLE, SARAI RESPONSABILE VERSO TE STESSO E GLI ALTRI.

ECCO PERCHE' È IMPORTANTE CHE TU LEGGA ATTENTAMENTE CIO' CHE SEGUIRA', PER IMPEGNARTI E ATTENERTI SCRUPolosAMENTE A QUANTO SCRITTO.



L'INGRESSO **NON** AVVERRA' ATTRAVERSO
L'ENTRATA PRINCIPALE PER TUTTE LE CLASSI.

OGNI PIANO AVRA' UN **ACCESSO DIVERSO**

GLI ALUNNI SI PRESENTERANNO DAVANTI AGLI
INGRESSI A LORO DESTINATI 5 MINUTI PRIMA
DELL'ORARIO DI INGRESSO DELLA LORO CLASSE .
NON SONO AMMESSI ACCOMPAGNATORI

LE CLASSI: 2B - 2A - 1A - 1B

PIANO 0 - INGRESSO A

ATTRAVERSO L'ENTRATA PRINCIPALE

ORE 8:00



LE CLASSI: 1C - 3B - 3A

PIANO 1 INGRESSO B

ATTRAVERSO IL CANCELLO
LATO PALESTRA, PERCORRERE LA
RAMPA PER ACCEDERE
ALL'INGRESSO PRINCIPALE

ORE 7:50



INGRESSO B

LE CLASSI: **2C - 3D - 3C - 2D - 1D**

PIANO -1 INGRESSO C

**RAGGIUNGERE IL CORTILE DELLA
SCUOLA MEDIA ATTRAVERSO LA
RAMPA DELLA MENSA,
CIRCUMNAVIGARE LA SCUOLA,
RAGGIUNGERE E POSIZIONARSI
DISTANZIATI VICINO ALLA PROPRIA
PORTA DI INGRESSO. LO SPAZIO DI
ATTESA E' NEL CORTILE IN AREE
DELIMITATE PER CIASCUNA CLASSE.**

NO ACCOMPAGNATORI



LE CLASSI: 2C - 3D - 3C

PIANO -1 INGRESSO C

INGRESSO DALLA **SECONDA** PORTA
DI SICUREZZA (QUELLA VERSO LE
SCALE INTERNE AL PIANO)

ORE 7:50



LE CLASSI: 1D - 2D

PIANO -1 INGRESSO C

INGRESSO DALLA **PRIMA** PORTA DI
SICUREZZA (QUELLA PIU' LONTANA
DALLE SCALE)

ORE 8:00



**TUTTI GLI INGRESSI INDICATI FUNGERANNO ANCHE
DA USCITA**

ORARIO DI USCITA

LE CLASSI DEL PRIMO PIANO: 1C - 3B - 3A

LE CLASSI DEL PIANO INTERRATO: 2C - 3D - 3C

USCIRANNO ALLE 12:55



ORARIO DI USCITA

LE CLASSI DEL **PIANO 0**: 2B - 2A - 1A - 1B

USCIRANNO ALLE 13:00

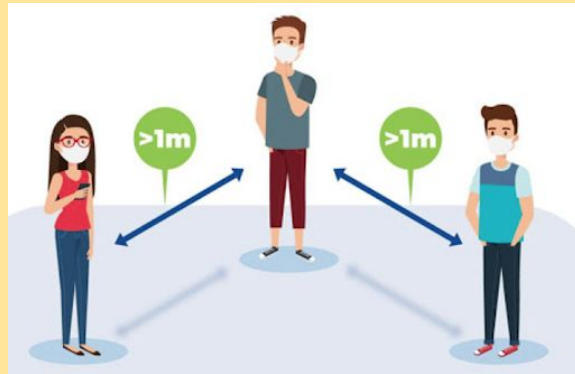


Ora che conosci l'orario della tua classe,devi sapere come sarà organizzata la tua giornata a scuola, dal momento in cui entri dal cancello a quando uscirai al termine delle lezioni.

LA MATTINA QUANDO ARRIVI A SCUOLA RICORDATI DI **INDOSSARE LA MASCHERINA**, POTRAI TOGLIERLA SOLO QUANDO TI SARAI SEDUTO AL TUO POSTO



FUORI DALL'ISTITUTO DOVRAI, COMUNQUE MANTENERE LA **DISTANZA DI UN METRO** DALLE PERSONE CHE TI CIRCONDANO QUANDO INDOSSI LA MASCHERINA E DI DUE METRI QUANDO LA TOGLI



I GENITORI NON ENTRERANNO NELL'AREA DI STAZIONAMENTO DEGLI INGRESSI PER EVITARE UN ASSEMBRAMENTO INUTILE E DANNOSO

1. ENTRERETE IN **FILA INDIANA** MANTENENDO LA DISTANZA

DI SICUREZZA, SEGUENDO LA SEGNALETICA SUL PAVIMENTO

(TENERE SEMPRE LA DESTRA)

2. LE CLASSI ENTRERANNO SEGUENDO L'ORDINE DI

DISPOSIZIONE SUL PIANO

3. ALLA PORTA CONTROLLEREMO LA TEMPERATURA CON

IL TERMOSCANNER O IL TERMOMETRO FRONTALE

4. ENTRANDO **IN CLASSE TROVERETE IL GEL**

PER DISINFETTARE SUBITO LE MANI



E' NECESSARIO **ESSERE PUNTUALI** E RISPETTARE GLI
ORARI

I RITARDATARI DOVRANNO ASPETTARE FUORI
L'INGRESSO DI TUTTE LE CLASSI PER EVITARE
ASSEMBRAMENTO ED ENTRERANNO DOPO ACCOMPAGNATI
DAI COLLABORATORI SCOLASTICI



In classe entrerete seguendo il vostro turno, prima coloro che siederanno nell'ultima fila e poi a seguire tutti gli altri.

LA POSIZIONE DEL TUO BANCO DOVRA' RIMANERE COSÌ COME E' STATO SISTEMATO, DUE ADESIVI A TERRA INDICHERANNO IL PUNTO ESATTO IN CUI DOVRANNO STARE LE GAMBE ANTERIORI DEL TUO BANCO. (Secondo le indicazioni del Comitato Tecnico Scientifico, per evitare il contagio)



LO ZAINO SARA' SISTEMATO SOTTO LA SEDIA, EVENTUALI FELPE/GIACCHE DOVRAI APPOGGIARLE ALLO SCHIENALE DELLA TUA SEDIA, NON POTRAI UTILIZZARE GLI APPENDI ABITI

COMPORAMENTI CORRETTI IN CLASSE

Quando sarete tutti seduti, chi vorrà, potrà togliere la mascherina.
Dovrete mantenere un comportamento corretto.

Non potrete alzarvi senza il consenso dell'insegnante.
Eventuali cartacce o rifiuti vari potranno essere posti nel cestino a fine mattinata

L'alunno che richiederà l'eventuale supporto dell'insegnante, durante la lezione, dovrà indossare la mascherina come tutti i compagni seduti ai banchi che lo circondano. A quel punto l'insegnante (con indosso la mascherina) potrà avvicinarsi



NECESSITA' DI USARE IL BAGNO

Userete i servizi igienici per reali necessità, non sarà possibile circolare nei corridoi e stazionare in bagno senza motivo

Alza la mano per chiedere all'insegnante il permesso di andare in bagno

1. **indossa la mascherina;**
2. dopo che hai usato i servizi igienici, **lavati bene le mani con il sapone** che troverai in bagno, prendi il tovagliolo di carta, asciugati le mani e chiudi il rubinetto con il tovagliolo che hai usato per asciugarti, poi buttalo nel cestino, rientra in classe senza correre. Quando sarai al tuo posto, puoi toglierti la mascherina.



**In bagno potrebbero esserci altri alunni, attendi fuori il tuo turno in fila, mantenendo il distanziamento : non possono accedere al bagno più di 2 alunni alla volta
Il bagno NON sarà accessibile durante la prima e la quarta ora**

MATERIALE SCOLASTICO E PERSONALE

Non potrete chiedere in prestito il materiale scolastico e non potrete prestarlo per motivi di igiene e rischio contagio

Al termine delle lezioni libererete il **banco e il sottobanco** **lasciandolo vuoto e pulito**
Questo faciliterà l'igienizzazione degli ambienti

Nello zaino porterete tutto il materiale e i libri necessari per le lezioni della giornata (**non si potranno effettuare fotocopie**), evitate di portare materiali e oggetti inutili. Resta il divieto di portare oggetti di uso non scolastico



Le classi di **Francese e Spagnolo** (cioè i corsi **A e B**) sono state posizionate adiacenti in modo da evitare spostamenti tra i piani; per lo stesso motivo verrà disposta una distribuzione oraria che ridurrà al minimo i cambi e le igienizzazione degli spazi. Gli alunni individuati che si sposteranno dovranno avere cura di lasciare il banco e il sottobanco vuoto e pulito.

Gli alunni già presenti in classe rimarranno al loro posto, gli alunni che si spostano utilizzeranno sempre lo stesso banco a loro assegnato. (non si potranno fare cambi arbitrari)



RICORDA: SI VA IN BAGNO UNO ALLA VOLTA, ANCHE DURANTE LA RICREAZIONE!

A PROPOSITO DI RICREAZIONE!

Consumerai la merenda al tuo banco; solo se il tempo, le condizioni meteo e gli insegnanti lo permetteranno, condurranno fuori all'aperto le classi del piano seminterrato. Saranno aperte tutte le finestre per permettere il cambio d'aria nell'aula. Le classi ai piani superiori fruiranno di una zona riservata nei corridoi e spazi limitrofi

N.B. NON E' AMMESSO ALCUNO SCAMBIO DI CIBO O BEVANDA

E' IN GENERALE VIETATO PORTARE CIBI E BEVANDE DA OFFRIRE ALLA CLASSE PER COMPLEANNI O RICORRENZE PARTICOLARI

ATTENZIONE!

Anche durante la ricreazione dovrai rispettare la distanza di sicurezza e dovrai indossare la mascherina!



Se la ricreazione sarà svolta in uno spazio aperto (cortile) gli studenti e i docenti potranno non indossare la mascherina **SOLO SE SARÀ ASSICURATA LA DISTANZA DI 2 METRI INTERPERSONALE** (distanza di sicurezza in situazioni dinamiche). Si consiglia comunque di indossarla vista la situazione dinamica che di solito si crea durante la ricreazione .

In Palestra

Anche per le ore di Ed. Fisica si è decisa una distribuzione che faciliti spostamenti e igienizzazione per ridurre al minimo i rischi di contagio.

Non sarà possibile cambiarsi negli spogliatoi per cui arriverai a scuola con l'abbigliamento adatto e indosserai le scarpe da ginnastica in aula.

All'ingresso della palestra passerai su un tappetino decontaminante che igienizzerà le scarpe.



Quindi ricorda

SCARPETTE PER EDUCAZIONE FISICA



Le scarpe e la sacca per riporle, devono essere portate a scuola solo il giorno in cui devi fare le due ore di educazione fisica e poi devi riportarle a casa lo stesso giorno: non devono rimanere a scuola. Il cambio avverrà in classe . Dovrai portare una maglietta di ricambio che indosserai al termine dell'attività negli spazi individuati dai docenti. **A CASA LE SCARPE UTILIZZATE DOVRANNO ESSERE DISINFETTATE**

ADESSO QUALCHE PICCOLA RACCOMANDAZIONE!

Oltre al distanziamento, ci sono alcune regole che dovrai rispettare per la tua salute e quella dei tuoi compagni.

MASCHERINA

**COME SI INDOSSA, COME SI TOGLIE E
DOVE SI BUTTA!**



N.B. conserva nello zaino una mascherina di riserva, per eventuali smarrimenti, dimenticanze, danneggiamenti

Come si indossano le mascherine



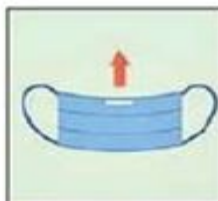
Step 1:

Lavati le mani con gel alcolico o con acqua e sapone prima di toccare la mascherina



Step 2:

Controlla che la mascherina non sia rotta o che abbia buchi



Step 3:

Distendi la mascherina e tieni la parte più rigida in alto e la parte colorata verso l'esterno



Step 4:

Tieni la mascherina per gli elastici e agganciali dietro le orecchie



Step 5:

Assicurati che la mascherina copra il naso e la bocca e che aderisca bene al viso e sotto il mento



Step 6:

Sagoma bene il bordo superiore lungo i lati del naso verso le guance

Come si tolgono le mascherine



Step 1:

Lavati le mani con gel alcolico o con acqua e sapone prima di toccare la mascherina



Step 2:

Evita di toccare la mascherina che potrebbe essere contaminata



Step 3:

Tieni la mascherina per gli elastici sui bordi e sganciali da dietro le orecchie



Step 4:

Sanifica la mascherina spruzzandola con una soluzione alcolica se devi riutilizzarla



Step 5:

Getta la mascherina nel cestino dei rifiuti se è danneggiata o se ne usi una nuova. Non disperderla nell'ambiente



Step 6:

Lavati le mani con gel alcolico o con acqua e sapone dopo aver toccato la mascherina

Quando sei a scuola dovrai mettere e togliere la mascherina in varie occasioni: quando la togli dovrai riporre la mascherina in una busta o un contenitore di plastica puliti



Come si lavano le mani

Come lavarsi le mani

I consigli dell'Organizzazione Mondiale della Sanità per prevenire numerose malattie

1



Inumidirsi le mani
con l'acqua

2



Applicare
sapone
in modo
da coprire
tutta
la superficie
delle mani

3



Strofinare palmo
contro palmo

4



Palmo
su palmo
con dita
allacciate

Dorso delle dita
sul palmo

5



Ruotare le dita
sul palmo

Palmo chiuso intorno al pollice

6



Risciacquarsi
con l'acqua

7



Asciugarsi
con un fazzoletto
monouso

8



Usare il fazzoletto
per chiudere il rubinetto

DURATA DEL
PROCEDIMENTO
40-60 secondi

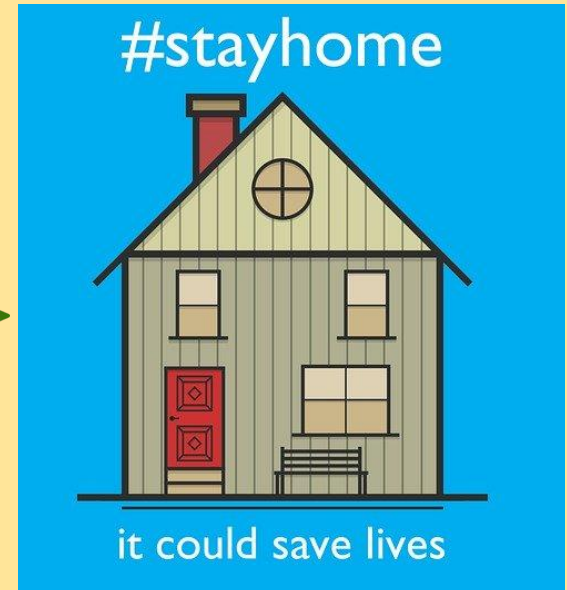



RICORDA

SE MANIFESTI SINTOMI IMPORTANTI

**(FEBBRE, MAL DI GOLA, TOSSE, GASTROENTERITE,
ECC..)**

STAI A CASA



**LA SALUTE E' UN BENE PREZIOSO PER TUTTI
PER CHI NON RISPETTERA' LE REGOLE STABILITE
VERRANNO PRESI PROVVEDIMENTI DISCIPLINARI**

