SI RITORNA A SCUOLA

Sicuramente uno dei temi più delicati in questa fase dell'emergenza **COVID-19** è relativo alla **ripartenza delle attività scolastiche**. Come farlo? E in che modo garantire la sicurezza degli ambienti scolastici?

La scuola italiana si prepara ad affrontare una sfida in cui è necessario che tutti facciano la propria parte. I dirigenti, i docenti, il personale ATA, i collaboratori scolastici, gli studenti e le famiglie sono tutti egualmente coinvolti. Il ritorno a scuola non costituisce solo una occasione per imparare, ma anche e soprattutto un ritorno a far parte di una comunità. Questa volta conosciamo meglio il nostro avversario ed abbiamo gli strumenti per combatterlo.

SE RISPETTERAI GLI ALTRI, RISPETTERAI ANCHE TE STESSO; SE RISPETTERAI LE NUOVE REGOLE, SARAI RESPONSABILE VERSO TE STESSO E GLI ALTRI.

ECCO PERCHE' È IMPORTANTE CHE TU LEGGA ATTENTAMENTE CIO' CHE SEGUIRA', PER IMPEGNARTI E ATTENERTI SCRUPOLOSAMENTE A QUANTO SCRITTO.

L'INGRESSO NON AVVERRA' ATTRAVERSO L'ENTRATA PRINCIPALE PER TUTTE LE CLASSI.

OGNI PIANO AVRA' UN ACCESSO DIVERSO

GLI ALUNNI SI PRESENTERANNO DAVANTI AGLI INGRESSI A LORO DESTINATI 5 MINUTI PRIMA DELL'ORARIO DI INGRESSO DELLA LORO CLASSE . NON SONO AMMESSI ACCOMPAGNATORI

L'INGRESSO PER TUTTE LE CLASSI E' ALLE ORE

07:55

LE CLASSI: **3B - 3A - 1A - 1B**

PIANO 0 - INGRESSO A

ATTRAVERSO L'ENTRATA PRINCIPAL

LE CLASSI: 1D - 2A - 2B

PIANO 1 INGRESSO B

ATTRAVERSO IL CANCELLO LATO PALESTRA, PERCORRERE LA RAMPA PER ACCEDERE ALL'INGRESSO PRINCIPALE

LE CLASSI: 2C - 3D - 3C - 1C - 2D

PIANO -1 INGRESSO C

RAGGIUNGERE IL CORTILE DELLA SCUOLA MEDIA ATTRAVERSO LA RAMPA DELLA MENSA, CIRCUMNAVIGARE LA SCUOLA, RAGGIUNGERE E POSIZIONARSI DISTANZIATI VICINO ALLA PROPRIA PORTA DI INGRESSO. LO SPAZIO DI ATTESA E' NEL CORTILE IN AREE DELIMITATE PER CIASCUNA CLASSE.

NO ACCOMPAGNATORI

LE CLASSI: 2C - 3D - 3C

PIANO -1 INGRESSO C

INGRESSO DALLA SECONDA PORTA DI SICUREZZA (QUELLA VERSO LE SCALE INTERNE AL PIANO)

LE CLASSI: 1C - 2D

PIANO -1 INGRESSO C

INGRESSO DALLA PRIMA PORTA DI SICUREZZA (QUELLA PIU' LONTANA DALLE SCALE)

TUTTI GLI INGRESSI INDICATI FUNGERANNO ANCHE DA USCITA

ORARIO DI USCITA

TUTTE LE CLASSI USCIRANNO ALLE ORE 12:55

ORARIO INGRESSO CLASSI PRIME
LUNEDI 13 SETTEMBRE 2021

1A ORE 08:30
1B ORE 08:40
1C ORE 08:50
1D ORE 09:00

Gli alunni di ciascuna classe si recheranno nel piazzale antistante la scuola all’orario indicato

Ora che conosci l'orario della tua classe,devi sapere come sarà organizzata la tua giornata a scuola, dal momento in cui entri dal cancello a quando uscirai al termine delle lezioni.

LA MATTINA QUANDO ARRIVI A SCUOLA RICORDATI DI INDOSSARE LA MASCHERINA CHE **DOVRA' ESSERE INDOSSATA SEMPRE**

FUORI DALL'ISTITUTO DOVRAI, COMUNQUE MANTENERE LA DISTANZA DI UN METRO DALLE PERSONE CHE TI CIRCONDANO

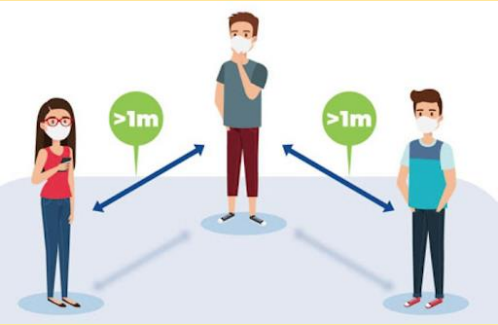

I GENITORI NON ENTRERANNO NELL'AREA DI STAZIONAMENTO DEGLI INGRESSI PER EVITARE UN ASSEMBRAMENTO INUTILE E DANNOSO

1. ENTRERETE IN FILA INDIANA MANTENENDO LA DISTANZA

DI SICUREZZA, SEGUENDO LA SEGNALETICA SUL PAVIMENTO



(TENERE SEMPRE LA DESTRA)

1. LE CLASSI ENTRERANNO SEGUENDO L'ORDINE DI

DISPOSIZIONE SUL PIANO

1. ALL'INGRESSO POTRA' ESSERE CONTROLLATA LA TEMPERATURA
2. ENTRANDO IN CLASSE TROVERETE IL GEL

PER DISINFETTARE SUBITO LE MANI

E' NECESSARIO ESSERE PUNTUALI E RISPETTARE GLI ORARI

I RITARDATARI DOVRANNO ASPETTARE FUORI L'INGRESSO DI TUTTE LE CLASSI PER EVITARE ASSEMBRAMENTO ED ENTRERANNO DOPO ACCOMPAGNATI DAI COLLABORATORI SCOLASTICI

In classe entrerete seguendo il vostro turno, prima coloro che siederanno nell'ultima fila e poi a seguire tutti gli altri.

LA POSIZIONE DEL TUO BANCO DOVRA' RIMANERE COSÌ COME E' STATO SISTEMATO, DUE ADESIVI A TERRA INDICHERANNO IL PUNTO ESATTO IN CUI DOVRANNO STARE LE GAMBE ANTERIORI DEL TUO BANCO. (Secondo le indicazione del Comitato Tecnico Scientifico, per evitare il contagio)

LO ZAINO SARA' SISTEMATO SOTTO LA SEDIA, EVENTUALI FELPE/GIACCHE DOVRAI APPOGGIARLE ALLO SCHIENALE DELLA TUA SEDIA, **NON POTRAI UTILIZZARE GLI APPENDI ABITI**

COMPORTAMENTI CORRETTI IN CLASSE

Quando sarete in classe la mascherina va sempre indossata.
Dovrete mantenere un comportamento corretto.

Non potrete alzarvi senza il consenso dell'insegnante.
Eventuali cartacce o rifiuti vari potranno essere posti nel cestino a fine mattinata

NECESSITA' DI USARE IL BAGNO

Userete i servizi igienici per reali necessità, non sarà possibile circolare nei corridoi e stazionare in bagno senza motivo

Dopo che hai usato i servizi igienici, **lavati bene le mani con il sapone** che troverai in bagno, prendi il tovagliolo di carta, asciugati le mani e chiudi il rubinetto con il tovagliolo che hai usato per asciugarti, poi buttalo nel cestino, rientra in classe senza correre.

In bagno potrebbero esserci altri alunni, attendi fuori il tuo turno in fila, mantenendo il distanziamento : non possono accedere al bagno più di 2 alunni alla volta

Il bagno NON sarà accessibile durante la prima e la quarta ora

MATERIALE SCOLASTICO E PERSONALE

Non potrete chiedere in prestito il materiale scolastico e non potrete prestarlo per motivi di igiene e rischio contagio

Al termine delle lezioni libererete il banco e il sottobanco lasciandolo vuoto e pulito
Questo faciliterà l'igienizzazione degli ambienti

Nello zaino porterete tutto il materiale e i libri necessari per le lezioni della giornata (non si potranno effettuare fotocopie), evitate di portare materiali e oggetti inutili. Resta il divieto di portare oggetti di uso non scolastico



Le classi di **Francese e Spagnolo** (cioè i corsi **A e B**) sono state posizionate adiacenti in modo da evitare spostamenti tra i piani; per lo stesso motivo verrà disposta una distribuzione oraria che ridurrà al minimo i cambi e le igienizzazione degli spazi. Gli alunni individuati che si sposteranno dovranno avere cura di lasciare il banco e il sottobanco vuoto e pulito.

Gli alunni già presenti in classe rimarranno al loro posto, gli alunni che si spostano utilizzeranno sempre lo stesso banco a loro assegnato. (non si potranno fare cambi arbitrari)

RICORDA: SI VA IN BAGNO UNO ALLA VOLTA, ANCHE DURANTE LA RICREAZIONE!

A PROPOSITO DI RICREAZIONE!

Consumerai la merenda al tuo banco; solo se il tempo, le condizioni meteo e gli insegnanti lo permetteranno, condurranno fuori all'aperto le classi del piano seminterrato. Saranno aperte tutte le finestre per permettere il cambio d'aria nell'aula. Le classi ai piani superiori fruiranno di una zona riservata nei corridoi e spazi limitrofi

N.B. NON E' AMMESSO ALCUNO SCAMBIO DI CIBO O BEVANDA

E' IN GENERALE VIETATO PORTARE CIBI E BEVANDE DA OFFRIRE ALLA CLASSE PER COMPLEANNI O RICORRENZE PARTICOLARI

ATTENZIONE!

Anche durante la ricreazione dovrai rispettare la distanza di sicurezza e dovrai indossare la mascherina!

Se la ricreazione sarà svolta in uno spazio aperto (cortile) gli studenti e i docenti potranno non indossare la mascherina **SOLO SE SARÀ ASSICURATA LA DISTANZA DI 2 METRi INTERPERSONALE** (distanza di sicurezza in situazioni dinamiche). Si consiglia comunque di indossarla vista la situazione dinamica che di solito si crea durante la ricreazione .

In Palestra

Anche per le ore di Ed. Fisica si è decisa una distribuzione che faciliti spostamenti e igienizzazione per ridurre al minimo i rischi di contagio.

Non sarà possibile cambiarsi negli spogliatoi per cui arriverai a scuola con l'abbigliamento adatto e indosserai le scarpe da ginnastica in aula.

All'ingresso della palestra passerai su un tappetino decontaminante che igienizzerà le scarpe.

Quindi ricorda

SCARPETTE PER EDUCAZIONE FISICA

Le scarpe e la sacca per riporle, devono essere portate a scuola solo il giorno in cui devi fare le due ore di educazione fisica e poi devi riportale a casa lo stesso giorno: non devono rimanere a scuola. Il cambio avverrà in classe . Dovrai portare una maglietta di ricambio che indosserai al termine dell'attività negli spazi individuati dai docenti. A CASA LE SCARPE UTILIZZATE DOVRANNO ESSERE DISINFETTATE

ADESSO QUALCHE PICCOLA RACCOMANDAZIONE!

Oltre al distanziamento, ci sono alcune regole che dovrai rispettare per la tua salute e quella dei tuoi compagni.

MASCHERINA

COME SI INDOSSA, COME SI TOGLIE E DOVE SI BUTTA!

N.B. conserva nello zaino una mascherina di riserva, per eventuali smarrimenti , dimenticanze, danneggiamenti

Come si indossano le mascherine

Step 1:
Lavati le mani con gel alcolico o con acqua e sapone prima di toccare la mascherina

Step 2:
Controlla che la mascherina non sia rotta o che abbia buchi

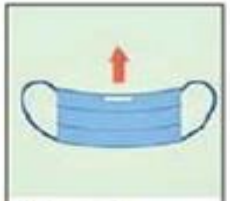

Step 3:
Distendi la mascherina e tieni la parte più rigida in alto e la parte colorata verso l'esterno

Step 4:
Tieni la mascherina per gli elastici e agganciali dietro le orecchie

Step 5:
Assicurati che la mascherina copra il naso e la bocca e che aderisca bene al viso e sotto il mento

Step 6:
Sagoma bene il bordo superiore lungo i lati del naso verso le guance

Come si tolgono le mascherine

Step 1:
Lavati le mani con gel alcolico o con acqua e sapone prima di toccare la mascherina

Step 2:
Evita di toccare la mascherina che potrebbe essere contaminata

Step 3:
Tieni la mascherina per gli elastici sui bordi e sgancialli da dietro le orecchie

Step 4:
Sanifica la mascherina spruzzandola con una soluzione alcolica se devi riutilizzarla

Step 5:
Getta la mascherina nel cestino dei rifiuti se è danneggiata o se ne usi una nuova. Non disperderla nell'ambiente

Step 6:
Lavati le mani con gel alcolico o con acqua e sapone dopo aver toccato la mascherina

Quando sei a scuola potrai togliere la mascherina in palestra e quindi quando la togli dovrai riporre la mascherina in una busta o un contenitore di plastica puliti

Come si lavano le mani

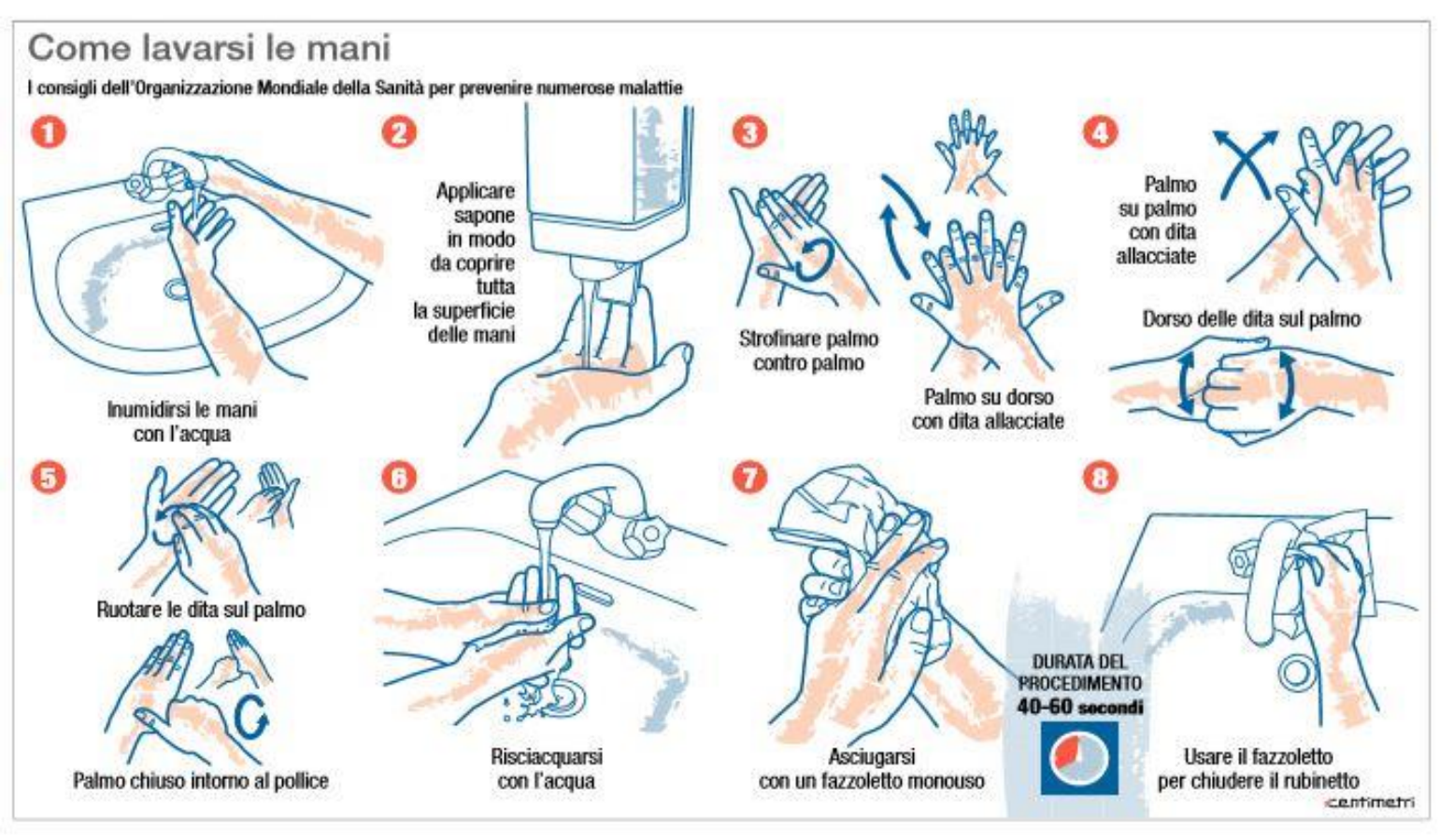

RICORDA

SE MANIFESTI SINTOMI IMPORTANTI

(FEBBRE, MAL DI GOLA, TOSSE, GASTROENTERITE, ECC..)

STAI A CASA

LA SALUTE E’ UN BENE PREZIOSO PER TUTTI

PER CHI NON RISPETTERA’ LE REGOLE STABILITE

VERRANNO PRESI PROVVEDIMENTI DISCIPLINARI